



Varisma® Comfort

Classe I, pression 10 à 15 mmHg ou 13 à 20 hPa

INDICATIONS

- Jambes lourdes ou douloureuses, en position assise, ou en station debout prolongée,
- Varicosités,
- En superposition pour atteindre des pressions supérieures selon l'avis de votre médecin.

CONTRE-INDICATIONS

- Intolérance/ Réaction allergique au produit,
- Artériopathie oblitérante des membres inférieurs (AOMI) avec un index de pression systolique (IPS) < 0,6
- Phlegmatia coerulea dolens,
- Thrombose septique.

PRECAUTIONS D'EMPLOI

- Laver le produit avant la première utilisation.
- En cas d'AOMI avec IPS >0,6 et <0,9, de neuropathie périphérique évoluée ou de dermatose suintante ou eczématisée, une surveillance médicale très régulière du rapport bénéfice/risques doit être effectuée.
- Ne pas appliquer directement sur peau lésée.
- En cas de réaction cutanée, retirez le produit et parlez-en à votre médecin ou pharmacien.
- Infections cutanées : d'abord soigner l'infection avant de porter la compression.
- En cas de changement ou évolution morphologique (grossesse, prise/perte de poids, résorption d'œdème, ...), consultez votre médecin, pharmacien ou orthopédiste pour réajuster la taille ou le format de votre produit.

EFFETS INDESIRABLES

- Réactions cutanées (ampoules au niveau de la bande autofix*, éruptions cutanées, rougeurs, démangeaisons, irritations).
- Si vous ressentez un quelconque effet indésirable, parlez-en à votre médecin ou votre pharmacien.

**applicable uniquement pour les bas*

Tout incident grave survenu en lien avec le dispositif devrait faire l'objet d'une notification aux Laboratoires Innothéra et à l'Agence nationale de sécurité du médicament et des produits de santé (ANSM) • Site internet: www.signalement-sante.gouv.fr.

CONSEILS D'ENTRETIEN




Lavage : à la main ou en machine à 40°C
sans adoucissant ni agent de blanchiment.

Essorage : sans tordre.

Séchage : à plat à l'abri de toute source
de chaleur. Ne pas repasser.



Conseils d'enfilage

Collant /Bas / Chaussettes	
	1 Saisir le talon à l'intérieur du produit.
	2 Retourner le produit sur l'envers jusqu'au talon.
	3 Ecarter le produit sans amasser la matière.
	4 Introduire le pied jusqu'à la pointe et bien placer votre talon.
	5 Dérouler délicatement le produit le long de votre jambe.



Smartleg® , Smartleg® Transparent, Smartleg® Opaque, Smartleg Collection,

Varisma® Nuances, Varisma® Douceur, Varisma® Comfort, Varisma® Comfort model, Varisma® Comfort Coton, Varisma® Zen, Varisma® Zen Coton,

Legger® Classic, Legger® Fine, Legger® Surfine, Legger® Zen,

Actys® 20 Femme, Actys® 20 Homme

Classe II, pression 15, 1 à 20 mmHg ou 20, 1 à 27 hPa

INDICATIONS

- Jambes lourdes ou douloureuses, en position assise, ou en station debout prolongée,
- Varicosités, varices,
- Après chirurgie des varices ou sclérothérapie ,
- Prévention de la phlébite (thrombose veineuse) avec ou sans traitement anticoagulant,
- Grossesse et 6 semaines après l'accouchement (6 mois après césarienne)*,
- En superposition pour atteindre des pressions supérieures selon l'avis de votre médecin.

*dans la limite de l'extensibilité du produit.

CONTRE-INDICATIONS

- Intolérance/ Réaction allergique au produit,
- Artériopathie oblitérante des membres inférieurs (AOMI) avec un index de pression systolique (IPS) < 0,6,
- Phlegmatia coerulea dolens,
- Thrombose septique.

PRECAUTIONS D'EMPLOI

- Laver le produit avant la première utilisation.
- En cas d'AOMI avec IPS >0,6 et <0,9, de neuropathie périphérique évoluée ou de dermatose suintante ou eczématisée, une surveillance médicale très régulière du rapport bénéfice/risques doit être effectuée.
- Ne pas appliquer directement sur peau lésée.
- En cas de réaction cutanée, retirez le produit et parlez-en à votre médecin ou pharmacien.
- Infections cutanées : d'abord soigner l'infection avant de porter la compression.
- En cas de changement ou évolution morphologique (grossesse, prise/perte de poids, résorption d'œdème, ...), consultez votre médecin, pharmacien ou orthopédiste pour réajuster la taille ou le format de votre produit.

EFFETS INDESIRABLES

- Réactions cutanées (ampoules au niveau de la bande autofix*, éruptions cutanées, rougeurs, démangeaisons, irritations).
- Si vous ressentez un quelconque effet indésirable, parlez-en à votre médecin ou votre pharmacien.

**applicable uniquement pour les bas*

Tout incident grave survenu en lien avec le dispositif devrait faire l'objet d'une notification aux Laboratoires Innothéra et à l'Agence nationale de sécurité du médicament et des produits de santé (ANSM) • Site internet: www.signalement-sante.gouv.fr.

CONSEILS D'ENTRETIEN



Lavage : à la main ou en machine à 40°C sans adoucissant ni agent de blanchiment.

Essorage : sans tordre.

Séchage : à plat à l'abri de toute source de chaleur. Ne pas repasser.



Conseils d'enfilage

Collant /Bas / Chaussettes	
	1 Saisir le talon à l'intérieur du produit.
	2 Retourner le produit sur l'envers jusqu'au talon.
	3 Ecarter le produit sans amasser la matière.
	4 Introduire le pied jusqu'à la pointe et bien placer votre talon.
	5 Dérouler délicatement le produit le long de votre jambe.



Varisma® Comfort Coton

Legger® 25 Classic, Legger 35

Actys® 25

Classe III, pression 20, 1 à 36 mmHg ou 27, 1 à 48 hPa

Indications

- Jambes lourdes ou douloureuses,
- Varices importantes,
- Après chirurgie des varices ou sclérothérapie,
- Œdème veineux chronique,
- Insuffisance veineuse chronique avec troubles trophiques,
- Ulcère veineux cicatrisé,
- Thrombose veineuse superficielle ou profonde (TVS ou TVP), avec traitement anticoagulant (sauf si contre-indication),
- Complications de la TVP proximale (syndrome post-thrombotique) : prévention (6 mois à 2 ans) ou traitement des séquelles,
- Lymphoedème en phase de maintien.
- Grossesse et 6 semaines après l'accouchement (6 mois après césarienne), en cas d'affection veineuse chronique associée*,

En superposition pour atteindre des pressions supérieures selon l'avis de votre médecin.

*dans la limite de l'extensibilité du produit.

Contre indications

- Intolérance/ Réaction allergique au produit.
- Artériopathie oblitérante des membres inférieurs (AOMI) avec un index de pression systolique (IPS) < 0,6,
- Phlegmatia coerulea dolens,
- Thrombose septique, intolérance au produit.
- Microangiopathie diabétique évoluée pour les produits délivrant une pression supérieure à 30 mmHg

Précautions d'emploi

- Laver le produit avant la première utilisation.
- En cas d'AOMI avec IPS >0,6 et <0,9, de neuropathie périphérique évoluée ou de dermatose suintante ou eczématisée, une surveillance médicale très régulière du rapport bénéfice/risques doit être effectuée.
- Ne pas appliquer directement sur peau lésée.
- En cas de réaction cutanée, retirez le produit et parlez-en à votre médecin ou pharmacien.
- Infections cutanées : d'abord soigner l'infection avant de porter la compression.
- En cas de changement ou évolution morphologique (grossesse, prise/perte de poids, résorption d'œdème, ...), consultez votre médecin, pharmacien ou orthopédiste pour réajuster la taille ou le format de votre produit.
-



EFFETS INDESIRABLES

- Réactions cutanées (ampoules au niveau de la bande autofix*, éruptions cutanées, rougeurs, démangeaisons, irritations).
- Si vous ressentez un quelconque effet indésirable, parlez-en à votre médecin ou votre pharmacien.
**applicable uniquement pour les bas*

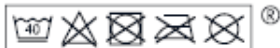
Tout incident grave survenu en lien avec le dispositif devrait faire l'objet d'une notification aux Laboratoires Innothéra et à l'Agence nationale de sécurité du médicament et des produits de santé (ANSM) • Site internet: www.signalement-sante.gouv.fr.

CONSEILS D'ENTRETIEN





Lavage : à la main ou en machine à 40°C sans adoucissant ni agent de blanchiment.

Essorage : sans tordre.

Séchage : à plat à l'abri de toute source de chaleur. Ne pas repasser.



Conseils d'enfilage

Collant /Bas / Chaussettes	
	1 Saisir le talon à l'intérieur du produit.
	2 Retourner le produit sur l'envers jusqu'au talon.
	3 Ecarter le produit sans amasser la matière.
	4 Introduire le pied jusqu'à la pointe et bien placer votre talon.
	5 Dérouler délicatement le produit le long de votre jambe.